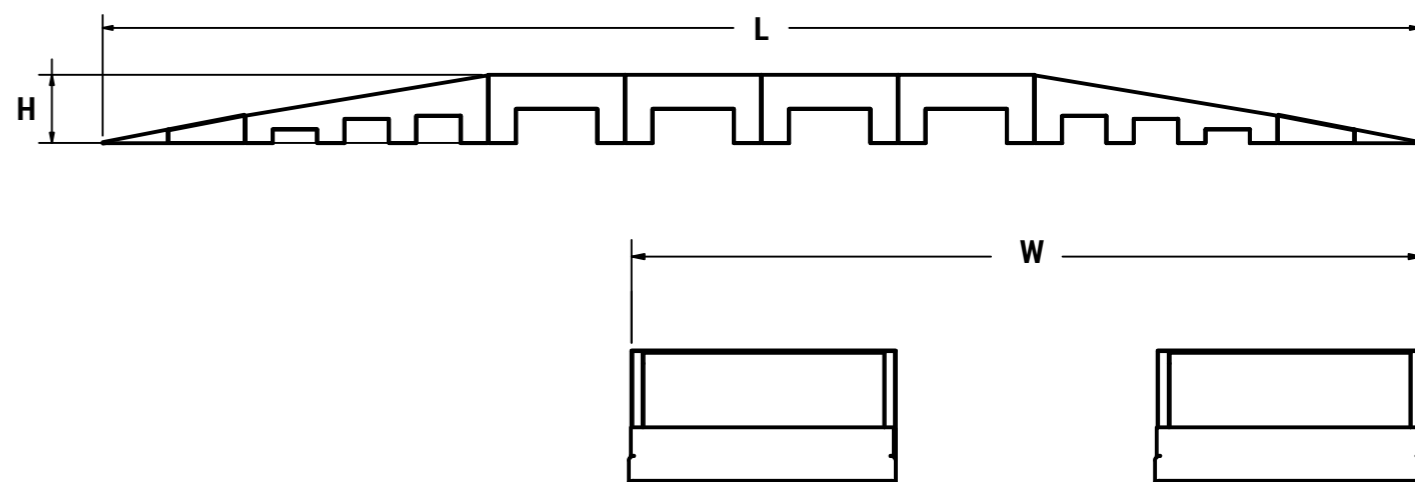
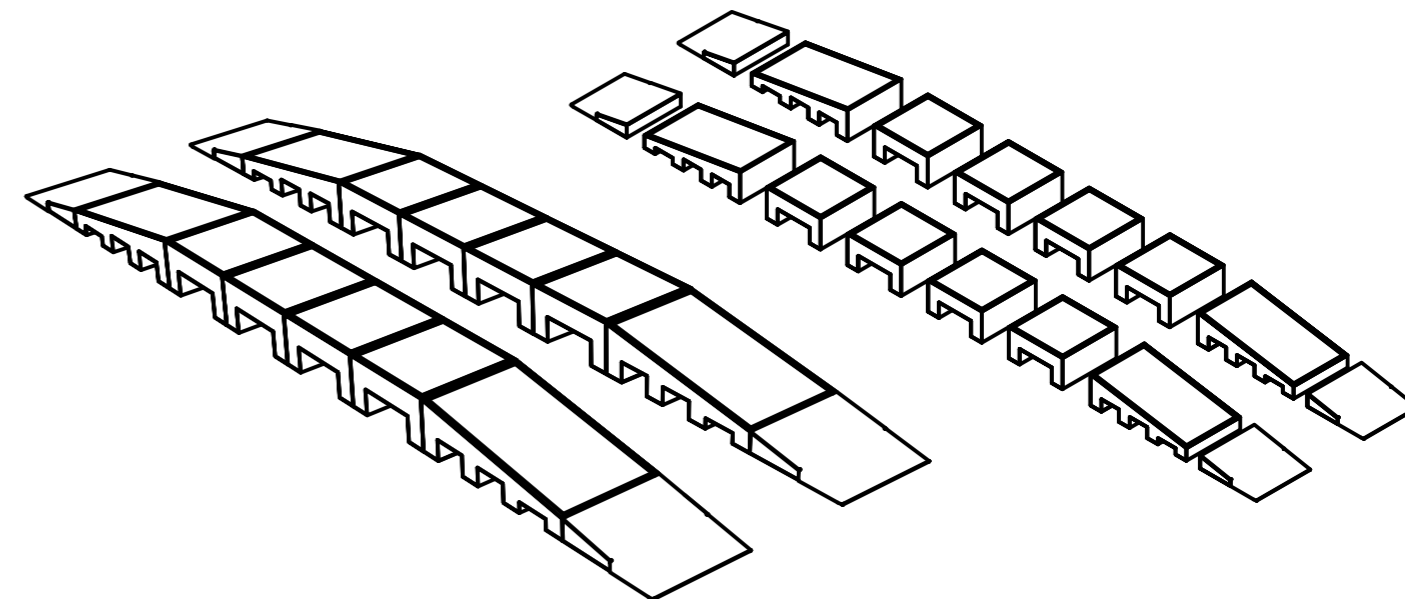



Το αντιπλημμυρικό σύστημα antiflood bridge είναι ένα σύστημα βαρέως τύπου το οποίο έχει σχεδιαστεί από την εταιρεία για την ασφαλή και άμεση διέλευση όλων των ειδών οχημάτων σε πλημμυρισμένους δρόμους.

Η γέφυρα κατασκευάζεται από χάλυβα. Η συνολική κατασκευή αποτελείται από boxes τα οποία ενώνονται μεταξύ τους με μεταλλικούς συνδέσμους.

Στα boxes γίνεται πλήρωση με σκυρόδεμα για την σταθερότητα και την αντοχή κατά τη διέλευση βαρέων οχημάτων.

Η αποσυναρμολόγηση πραγματοποιείται εύκολα και η μεταφορά του γίνεται με την χρήση γερανού ή clark.



Κωδικός Προϊόντος: **AAD 08**

ΓΕΝΙΚΕΣ ΔΙΑΣΤΑΣΕΙΣ	L	W	H
	9700	3000	500

Οι αναγραφόμενες διαστάσεις δίνονται σε mm

**ΧΡΩΜΑΤΑ**



## DATASHEET

Σύστημα antiflood

**antiflood bridge**

