



Η αντιπλυμμυρική πόρτα οικιακής και επαγγελματικής χρήσης, **Antiflood door** προσφέρει απόλυτη στεγανότητα, γρήγορη και εύκολη τοποθέτηση.

Συνοδεύεται από δύο βάσεις τοίχου οι οποίες στερεώνονται στον τοίχο κατά την αρχική εγκατάσταση.

Εφαρμόζει απόλυτα για την αποφυγή νερού σε εσωτερικούς χώρους. Μπορεί να κατασκευαστεί σε διάφορες διαστάσεις ανάλογα με τις απαιτήσεις του πελάτη.

Για την τοποθέτηση του δεν απαιτείται εξειδικευμένο συνεργείο.

Μεταφέρεται εύκολα, καθώς κατασκευάζεται από προφίλ αλουμινίου.

Λειτουργεί ως προστατευτική ασπίδα εισόδου ορμητικής πίεσης νερού.

Προστατεύει βιομηχανικούς χώρους, αποθήκες, πόρτες εισόδου, γκαράζ κατοικιών, πολυκατοικιών και επαγγελματικών χώρων.

Κωδικός Προϊόντος: **AAD 02**

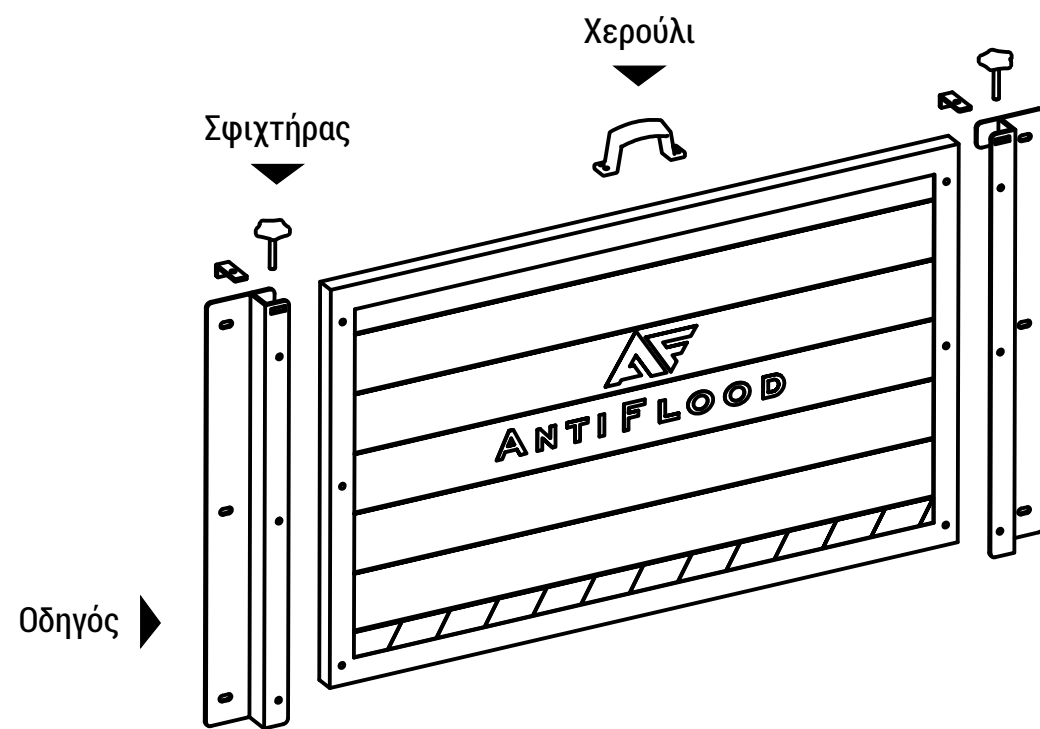
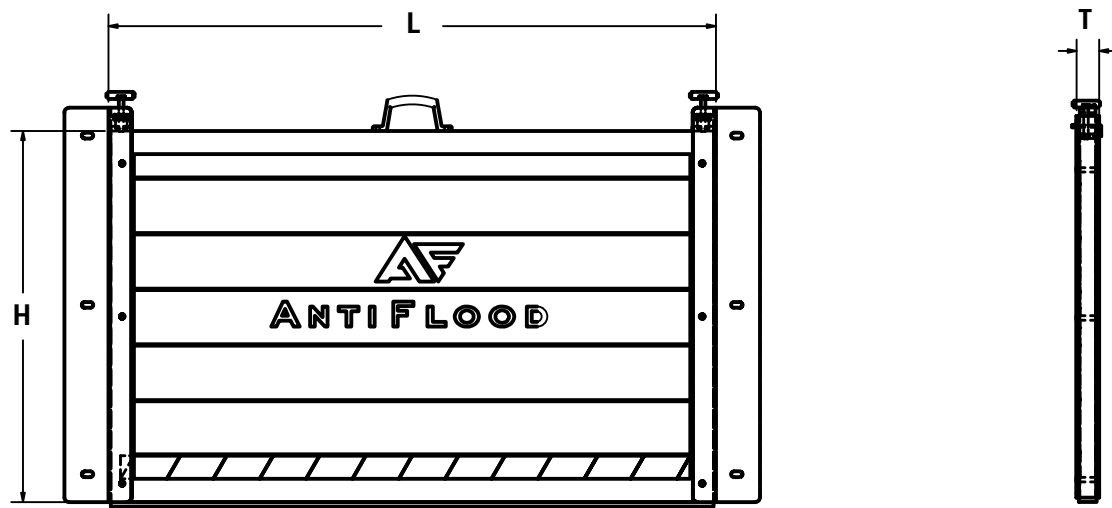
Στο κάτω μέρος της θύρας υπάρχει ειδικό λάστιχο **EPDM** το οποίο προσφέρει απόλυτη μόνωση.



Η υδατοστεγής θύρα τοποθετείται γρήγορα και ευκολά και σφίγγει σε 8 σημεία.



Κλειδαριά ασφαλείας (Παρέχεται προαιρετικά)




ΕΝΔΕΙΚΤΙΚΕΣ ΔΙΑΣΤΑΣΕΙΣ	L	H	T	KG/m ²
	2200	700	40	10

*Οι αναγραφόμενες διαστάσεις δίνονται σε mm

*Οι διαστάσεις είναι ενδεικτικές και προσαρμόζονται ανάλογα με τις απαιτήσεις του πελάτη

ΧΡΩΜΑΤΑ




ANTI FLOOD
 ΔΗΜΙΟΥΡΓΕΙ ΑΝΤΙΠΛΗΜΜΥΡΙΚΑ ΠΡΟΙΟΝΤΑ
 ΔΙΝΟΝΤΑΣ ΜΑΚΡΟΧΡΟΝΙΕΣ ΛΥΣΕΙΣ